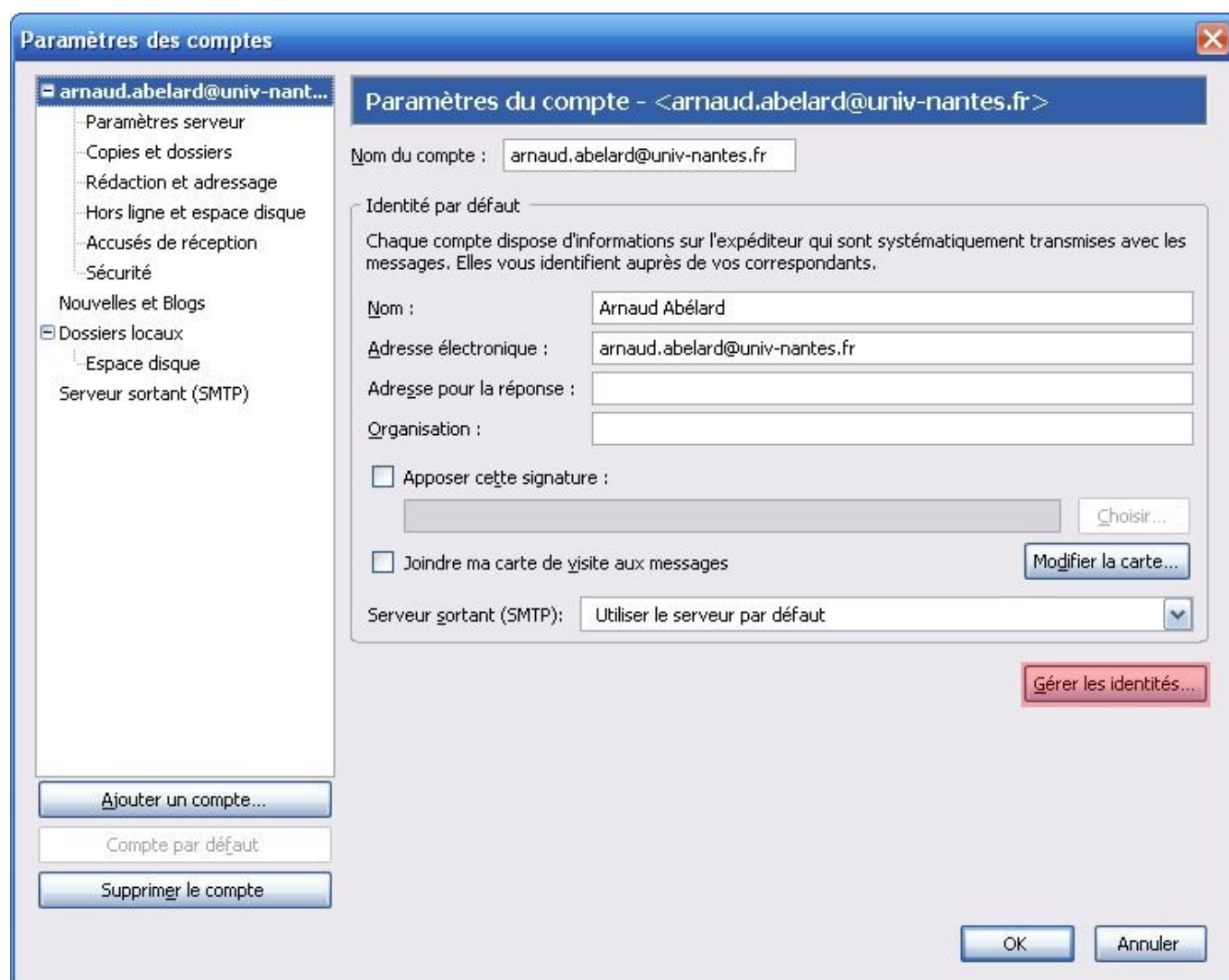


Gérer des identités multiples avec Thunderbird

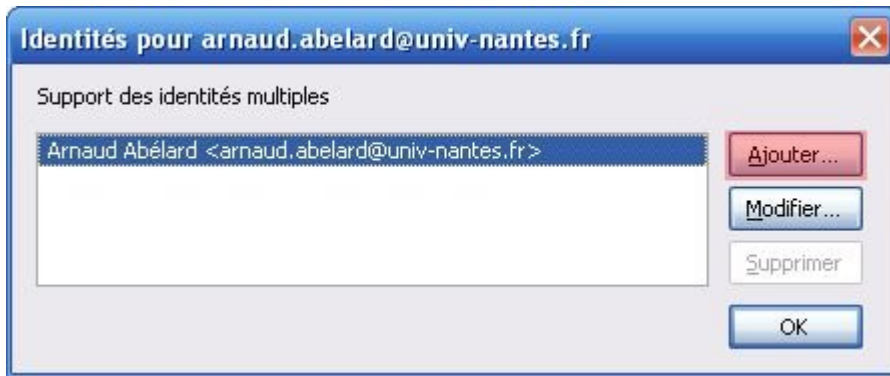
De nombreuses personnes à l'université doivent gérer plusieurs adresses email, c'est notamment le cas des directeurs de composantes qui ont une adresse directeur-composante@univ-nantes.fr. Il est intéressant de pouvoir choisir avec quelle adresse on veut envoyer un mail. Thunderbird permet justement de gérer de manière simple ses multiples identités.

Ajouter une nouvelle identité

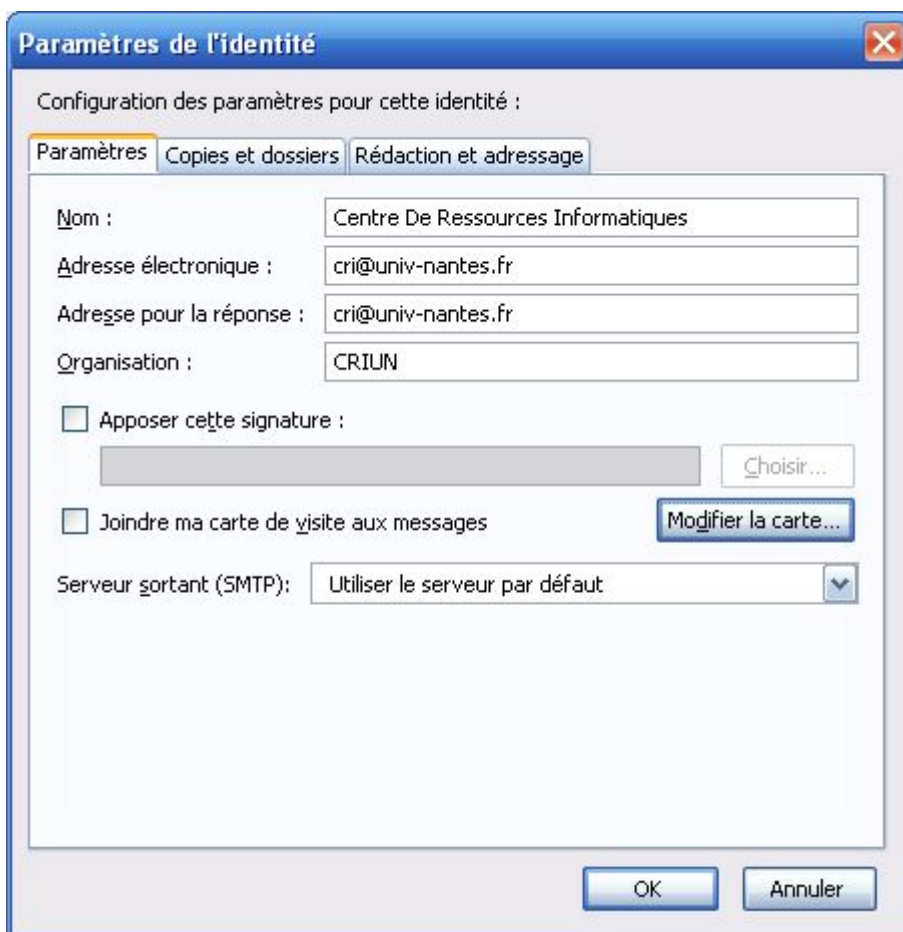
Après avoir configuré Thunderbird pour son adresse mail principale, il faut rajouter une identité supplémentaire pour chaque adresse secondaire que l'on veut. Pour ce faire, il faut aller dans le menu «outils» puis «Paramètres des comptes» et cliquer sur le bouton "**Gérer les identités**":



Cette nouvelle fenêtre affiche la liste des identités actuellement configurées, la première étant toujours votre adresse principale, celle qui a été entrée lors de la configuration initiale de Thunderbird. Il faut donc en rajouter une nouvelle en cliquant sur "**Ajouter**":



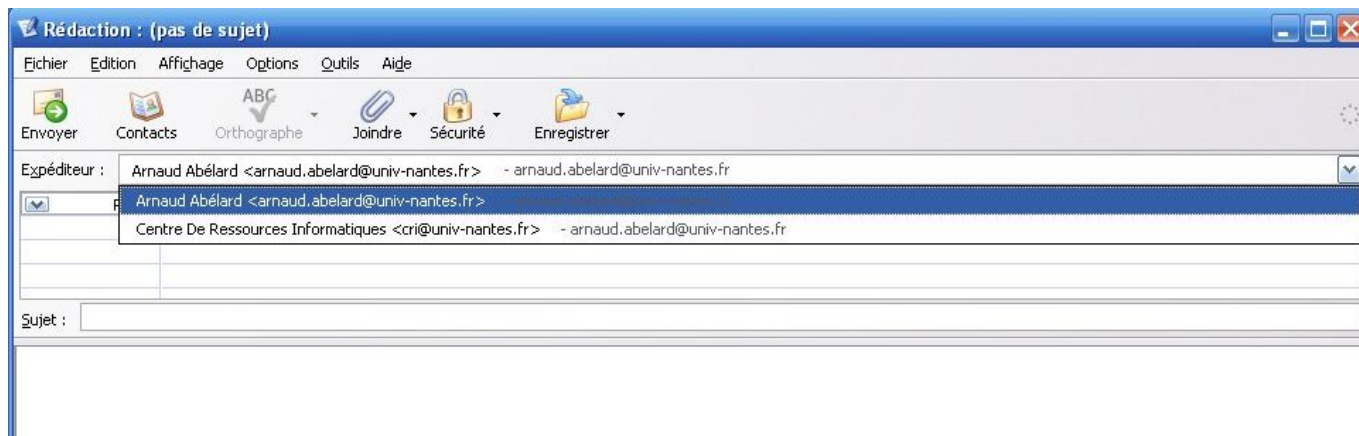
Vous êtes maintenant invité à remplir les informations concernant cette nouvelle identité, votre nom, votre adresse électronique, etc. Vous pouvez aussi choisir une signature différente de votre signature principale et éventuellement créer une carte de visite pour cette identité:



Une fois terminé, vous pouvez valider, votre identité est maintenant disponible lors de la composition d'un nouveau message.

Utiliser plusieurs identités

Maintenant que vous avez plusieurs identités, vous pouvez choisir au moment de la composition d'un nouveau message l'identité sous laquelle vous désirez envoyer ce nouveau message:



La signature ou la carte de visite correspondante est automatiquement ajoutée au message.

Lorsque vous répondez à un message qui vous a été envoyé à l'une de vos identités secondaires, Thunderbird sélectionne automatiquement la bonne identité!

From:
<https://wiki.univ-nantes.fr/> - **Wiki**

Permanent link:
https://wiki.univ-nantes.fr/doku.php?id=personnels:mailunique:documentation:identites_multiples

Last update: **2009/03/30 16:54**

