




# Adapter son tableau de bord

Lors de la connexion à la plate-forme de formation Madoc, la première page qui s'affiche est la **page d'accueil**, aussi appelé **Tableau de bord**. Cette page **personnalisable** propose diverses fonctionnalités accessibles sous forme de blocs ou de menus.


## Personnaliser votre tableau de bord

Pour personnaliser le tableau de bord, cliquer sur le bouton : 

- déplacer les blocs de la zone centrale vers la zone latérale à droite en utilisant l'icône 
- supprimer les blocs inutiles en ouvrant le menu d'actions 




- ajouter de nouveaux blocs en cliquant sur le bouton  situé à gauche dans le panneau de navigation.



Le bloc **Menu de cours personnalisé** affiche les espaces de cours auxquels on a accès, classés par catégorie (les catégories font généralement références aux diplômes). Présent dans la partie centrale de la précédente version du tableau de bord, il a été déplacé dans la marge à gauche dans cette nouvelle version.

Il est possible de réinitialiser le tableau de bord en cliquant sur le bouton 

## Le bloc Vue d'ensemble des cours

Le bloc **Vue d'ensemble des cours** liste les espaces de cours auxquels on a accès et propose divers réglages pour les trier et les afficher :

-  : ce bouton permet de filtrer les espaces de cours affichés selon qu'ils correspondent à des cours **passés**, **en cours** ou **à venir**.
-  : ce bouton permet de trier les espaces de cours affichés dans l'ordre alphabétique de leur intitulé ou selon la récence de son accès.
-  : ce bouton permet de modifier l'apparence de la liste des cours affichés

A droite de chaque cours, le bouton  permet d'ajouter le cours à ses favoris. Le bouton  permet d'afficher dans le bloc **Vue d'ensemble des cours** les seuls cours en favoris.

## Documentation annexe

- [Article de la documentation officielle de Moodle](#)
- Documentation de l'Université de Starsbourg sur le [tableau de bord](#) et le [bloc Vue d'ensemble des cours](#)
- [Documentation de l'Université Bretagne Sud](#)

From: <https://wiki.univ-nantes.fr/> - Wiki

Permanent link: [https://wiki.univ-nantes.fr/doku.php?id=madoc:2-adapter\\_son\\_tableau\\_de\\_bord&rev=1643623312](https://wiki.univ-nantes.fr/doku.php?id=madoc:2-adapter_son_tableau_de_bord&rev=1643623312)

Last update: **2022/01/31 11:01**

