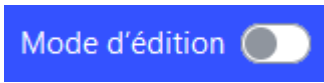
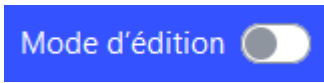


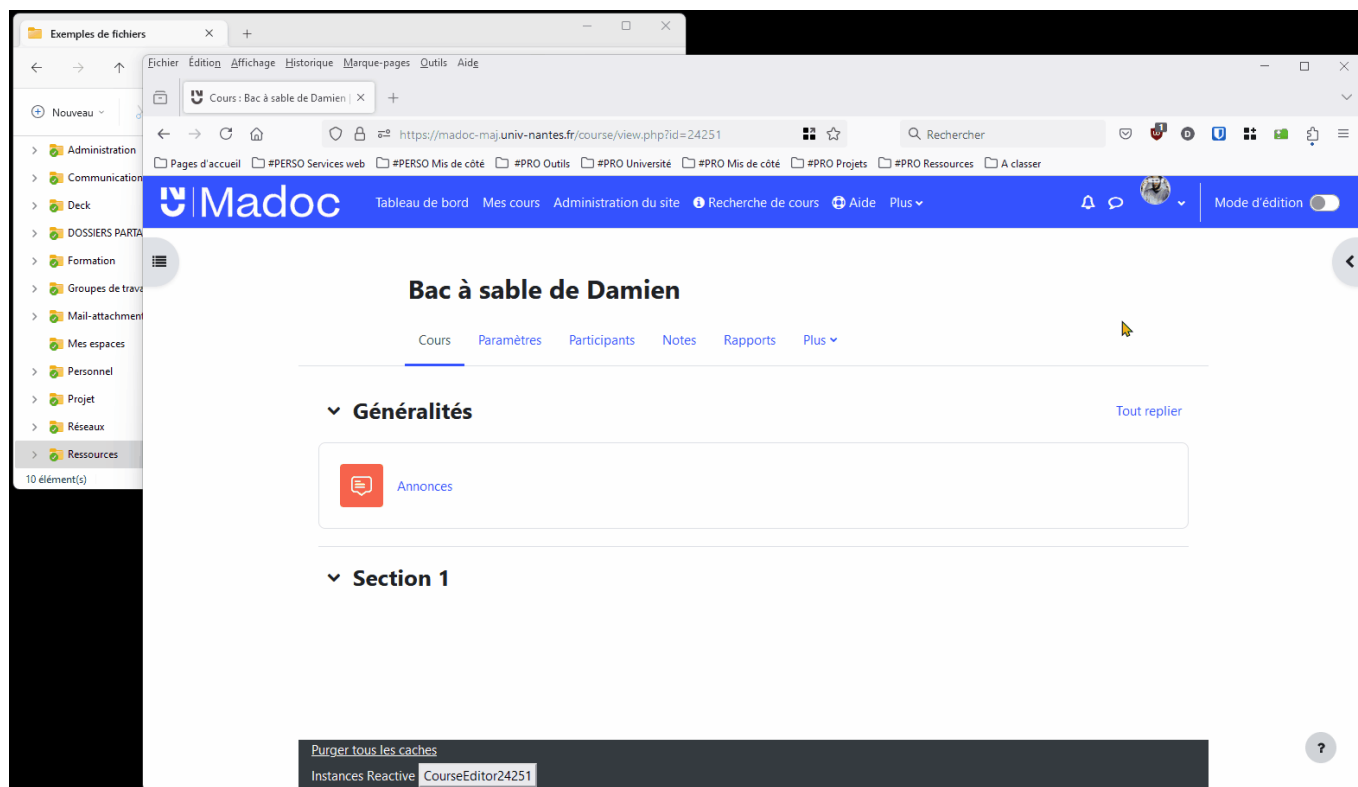
Cet article a été validé le 08/07/2024

Comment publier un document ?

La mise en ligne d'un fichier dans un espace de cours Madoc peut se faire simplement par glisser-déposer :



1. activer le mode édition en cliquant sur le bouton  situé en haut à droite dans la barre bleue ;
2. glisser-déposer un ou plusieurs fichiers depuis votre ordinateur vers une section de l'espace de cours.



Retour à la FAQ

From: <https://wiki.univ-nantes.fr/> - Wiki

Permanent link: https://wiki.univ-nantes.fr/doku.php?id=madoc:faq:comment_publicier_document_madoc4

Last update: 2025/02/03 11:35

