




Le contenu de cet article n'a pas été révisé suite à la dernière mise à jour de Madoc. Par conséquent il est possible que son contenu ne soit plus conforme. Nous nous efforçons d'y remédier dans les plus brefs délais.

# Ajouter une description à un espace de cours

Il est possible d'ajouter un résumé et une vignette à un espace de cours Madoc :


- le résumé sera visible dans la page **Mes cours** (1) en mode **Résumé** (2)  

- la vignette sera quant à elle sera visible dans la page **Mes cours** ainsi que dans certains blocs du tableau de bord : le bloc **Cours consultés récemment** et le bloc **Mes cours**  


## Instructions pour ajouter une description

1. Aller dans l'onglet **Paramètres** (1) de l'espace de cours
2. Rédiger le résumé dans le champ **Résumé du cours** (2)  

3. Descendre en bas de page et cliquer sur le bouton **Enregistrer et afficher**

## Instructions pour ajouter une vignette

Pour associer une vignette à un espace de cours :

1. Aller dans l'onglet **Paramètres** de l'espace de cours
2. Glisser-déposer le fichier image de votre choix dans la zone de dépôt prévue à cet effet  

3. Descendre en bas de page et cliquer sur le bouton **Enregistrer et afficher**

### Remarque

Quelques éléments important à respecter concernant le fichier image que vous souhaitez utiliser comme vignette :

- les fichiers doivent être au format .png, .jpeg ou .gif
- dimensions conseillées pour le fichier : 380 pixels x 150 pixels

### Astuce

Des fichiers pour bandeau et vignette correspondant aux différents pôles de Nantes Université sont disponibles [ici](#).

Vous pouvez également adapter les dimensions d'images que vous trouverez dans les banques d'images libres de droit suivantes :

- [Photohèque des universités françaises](#)
- [Des photos gratuites ou libres pour illustrer la culture scientifique](#)

- [Banque d'images scientifiques gratuites](#)
- [Unsplash](#)
- [Pexels](#)

---

[Retour à la FAQ](#)  
[Retour au guide de l'utilisateur Madoc](#)

From:  
<https://wiki.univ-nantes.fr/> - **Wiki**

Permanent link:  
[https://wiki.univ-nantes.fr/doku.php?id=madoc:guide:4-ajouter\\_une\\_description\\_de\\_mon\\_cours](https://wiki.univ-nantes.fr/doku.php?id=madoc:guide:4-ajouter_une_description_de_mon_cours)

Last update: **2025/07/07 09:38**

