


Cet article est en cours de rédaction.

# Rendre visible le carnet de notes

Rendre visible le carnet de notes d'un espace cours permet à l'étudiant de voir l'ensemble de toutes ses notées données. Ceci est particulièrement utile dans le cadre d'un contrôle continu ou pour permettre le suivi de sa progression pour l'évaluation formative.




 Par défaut le carnet est invisible mais l'étudiant peut toujours avoir accès à ses notes si celles-ci sont publiées au niveau de l'activité.


## Afficher le carnet de notes aux étudiants

L'affichage du carnet est défini au niveau des paramètres du cours. Pour y accéder :



1. ouvrir le menu **Gestion du cours** en cliquant sur le bouton  situé en haut à gauche de l'espace de cours
2. dans le sous-partie **Apparence** changer **Afficher le carnet de notes aux étudiants** à *Oui* et enregistrer les modifications en bas de page.



 L'étudiant a également la possibilité d'avoir une visibilité globale sur ses notes. C'est-à-dire ses notes de l'ensemble d'espaces auquel il est inscrit. Activer la visibilité du carnet dans un cours contribue donc à la visibilité globale de sa progression au niveau programme.

From:  
<https://wiki.univ-nantes.fr/> - Wiki

Permanent link:  
[https://wiki.univ-nantes.fr/doku.php?id=madoc:guide:8-rendre\\_visible\\_le\\_carnet\\_de\\_notes&rev=1658069232](https://wiki.univ-nantes.fr/doku.php?id=madoc:guide:8-rendre_visible_le_carnet_de_notes&rev=1658069232)

Last update: **2022/07/17 16:47**

