


Cet article est en cours de rédaction.

Rendre visible le carnet de notes

Le carnet de notes d'un espace cours permet à l'étudiant de voir l'ensemble des notes qui lui ont été attribuées dans les activités pédagogiques du cours.

Ceci est particulièrement utile dans le cadre d'un contrôle continu ou pour permettre le suivi de sa progression pour l'évaluation formative.

<note>Note

Chaque étudiant ne voit que ses propres notes</note>




<note important>IMPORTANT

Par défaut le carnet de note n'est pas affiché mais l'étudiant peut néanmoins avoir accès à ses notes si celles-ci sont affichées dans les activités concernées.</note>


Afficher le carnet de notes aux étudiants

L'affichage du carnet est défini au niveau des paramètres du cours. Pour y accéder :



1. ouvrir le menu **Gestion du cours** en cliquant sur le bouton  situé en haut à gauche de l'espace de cours
2. dans la sous-partie **Apparence** changer **Afficher le carnet de notes aux étudiants** à *Oui* et enregistrer les modifications en bas de page.



<note tip>ASTUCE

L'étudiant a également la possibilité d'avoir une visibilité globale sur ses notes. C'est-à-dire ses notes de l'ensemble d'espaces auquel il est inscrit. Activer la visibilité du carnet dans un cours contribue donc à la visibilité globale de sa progression au niveau programme.</note>

From:
<https://wiki.univ-nantes.fr/> - Wiki

Permanent link:
https://wiki.univ-nantes.fr/doku.php?id=madoc:guide:8-rendre_visible_le_carnet_de_notes&rev=1661440309

Last update: 2022/08/25 17:11

