


Cet article a été validé le 08/07/2024



Où trouver le code du cours ?

En règle générale, le code d'un espace de cours Madoc est calqué sur le code "Tigre" du cours correspondant indiqué dans **la maquette pédagogique** du diplôme associé. Si vous n'êtes pas en possession de cette maquette pédagogique, vous pouvez en faire la demande auprès du service de la scolarité dont vous dépendez. Ce code peut également être affiché dans les emplois du temps publiés dans la page edt.univ-nantes.fr

Exemple de code pour un espace de cours Madoc correspondant à un module pédagogique : **MP:X21B020** (**MP** est le préfixe désignant un module pédagogique sur Madoc, **X21B020** est le code Tigre d'un module pédagogique).

Exemple de code pour un espace de cours Madoc correspondant à une formation : **FOR:5674** (**FOR** est le préfixe désignant une formation sur Madoc, **5674** est le code Tigre d'une formation).

Vous pouvez aussi rechercher sur Madoc l'espace de cours dans lequel vous souhaitez vous inscrire à l'aide du moteur de recherche .

Une fois l'espace de cours trouvé, noter son code (suite de caractères entre parenthèses ) et reporter-le dans [le formulaire d'auto-inscription](#). .

Si vous ne trouvez pas l'espace de cours ou sa référence sur Madoc, contactez le [Support TICE](#) en indiquant l'intitulé de votre cours, le diplôme de rattachement et le numéro étudiant d'un des étudiants.

From:
<https://wiki.univ-nantes.fr/> - Wiki

Permanent link:
https://wiki.univ-nantes.fr/doku.php?id=madoc:guide:codeducours_madoc4&rev=1738591645

Last update: **2025/02/03 15:07**

