

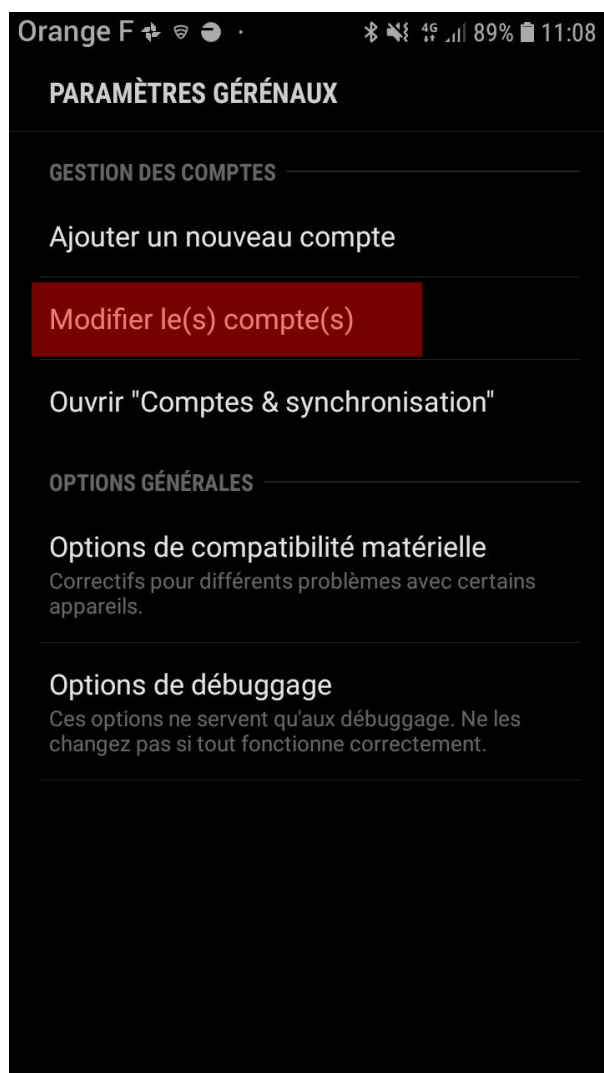
Dépannage de la synchronisation zimbra avec Android et Caldav-Sync

Il peut arriver que la synchronisation entre votre appareil Android et Zimbra ne fonctionne plus. Voici quelques pistes afin de résoudre le problème.

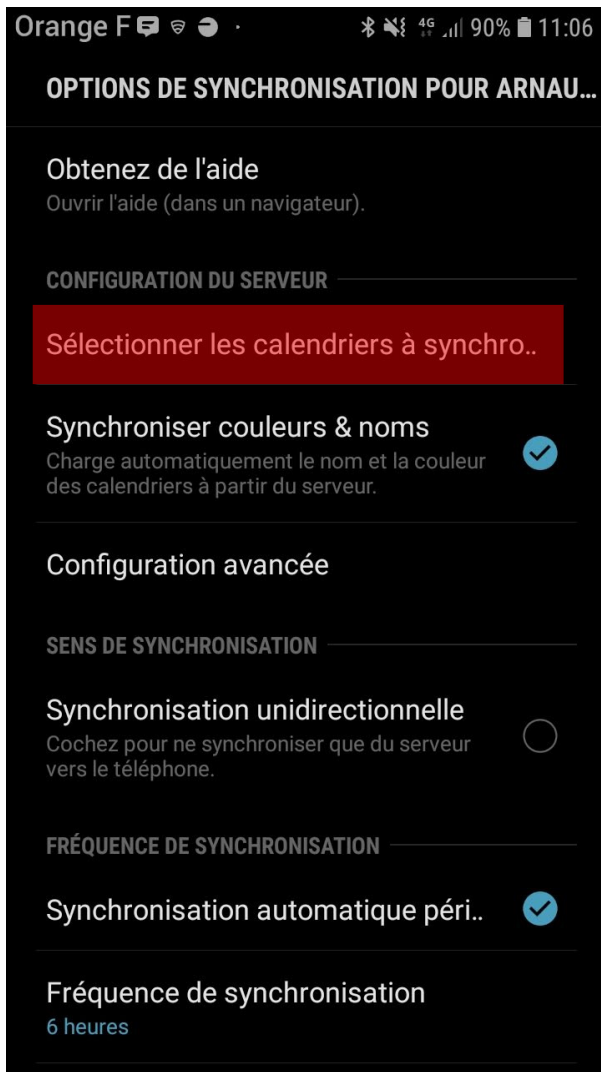
1- Rafraichir la liste des calendriers disponibles

Un problème connu avec l'outil de synchronisation caldav-sync fourni par l'université est que si un calendrier que vous synchronisez est supprimé sur zimbra, l'outil tentera quand même de le récupérer et échouera silencieusement. Il faut donc rafraichir la liste des calendriers disponibles afin que Caldav-Sync ne tente plus de synchroniser les calendriers qui n'existent plus.

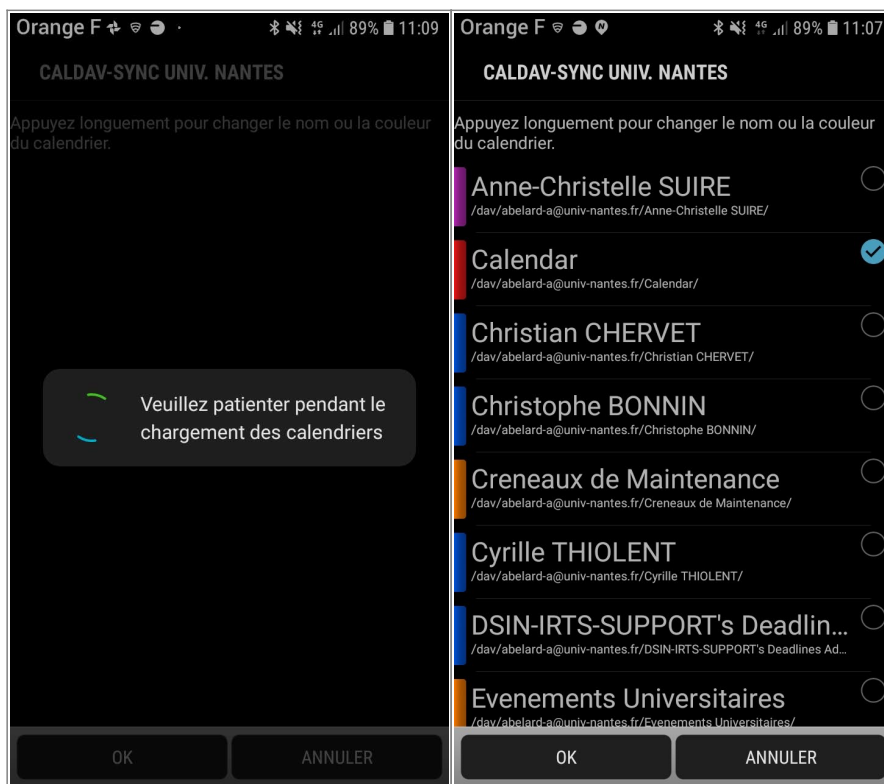
Pour ce faire, lancez l'application Caldav-Sync Université de Nantes puis choisissez **Modifier le(s) compte(s)**:



Ensuite, pour afficher la liste des calendriers et forcer l'application à la rafraichir, cliquer sur **Sélectionner les calendriers à synchro..**:



L'application retélécharge et met à jour la liste des calendriers disponibles:



From:
<https://wiki.univ-nantes.fr/> - **Wiki**

Permanent link:
<https://wiki.univ-nantes.fr/doku.php?id=personnels:agenda:synchro-pda:caldavsync:depannage&rev=1539681881>

Last update: **2018/10/16 11:24**

