

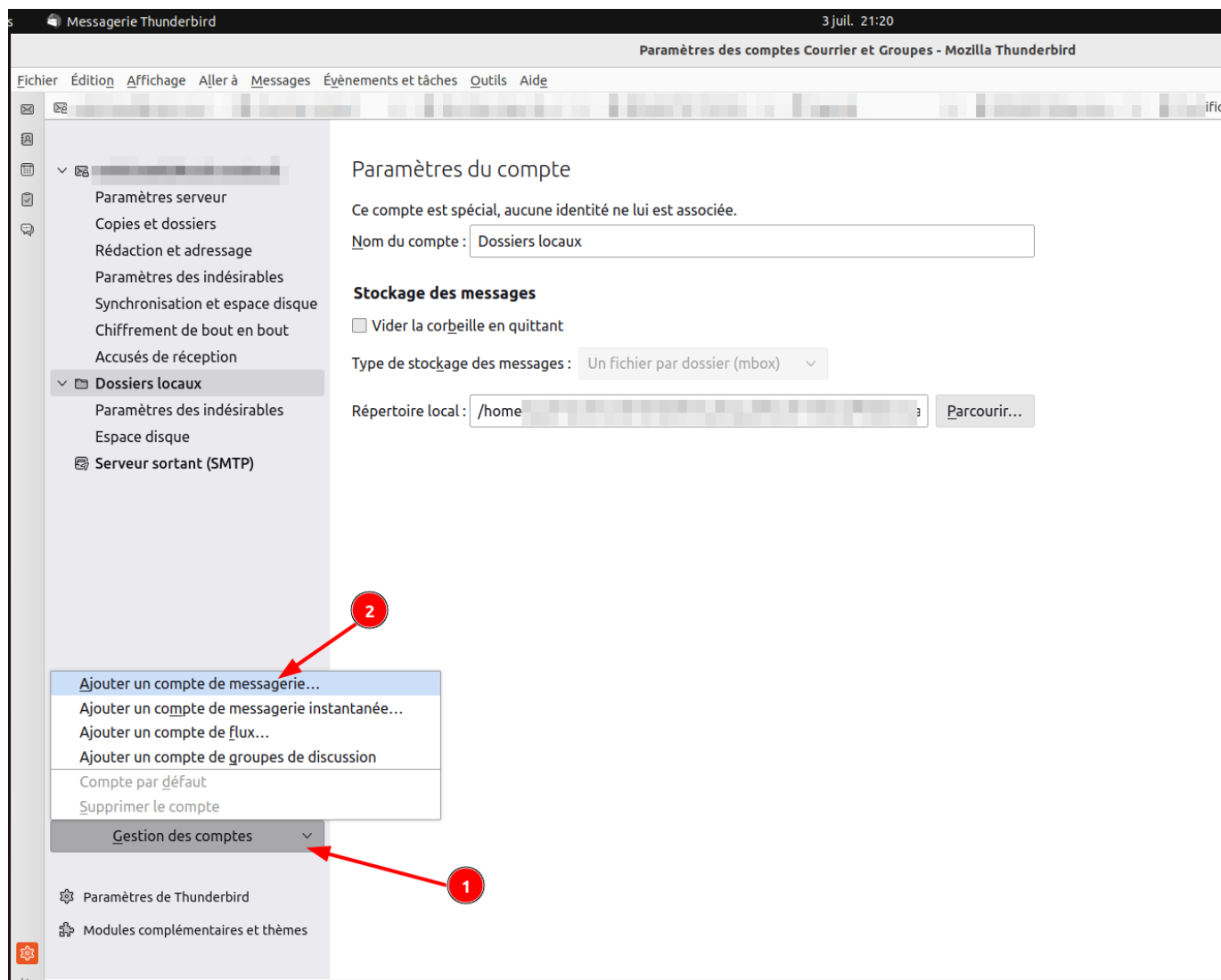
Utilisation de Mails-Secours (Ex Webmail-secours)

Présentation

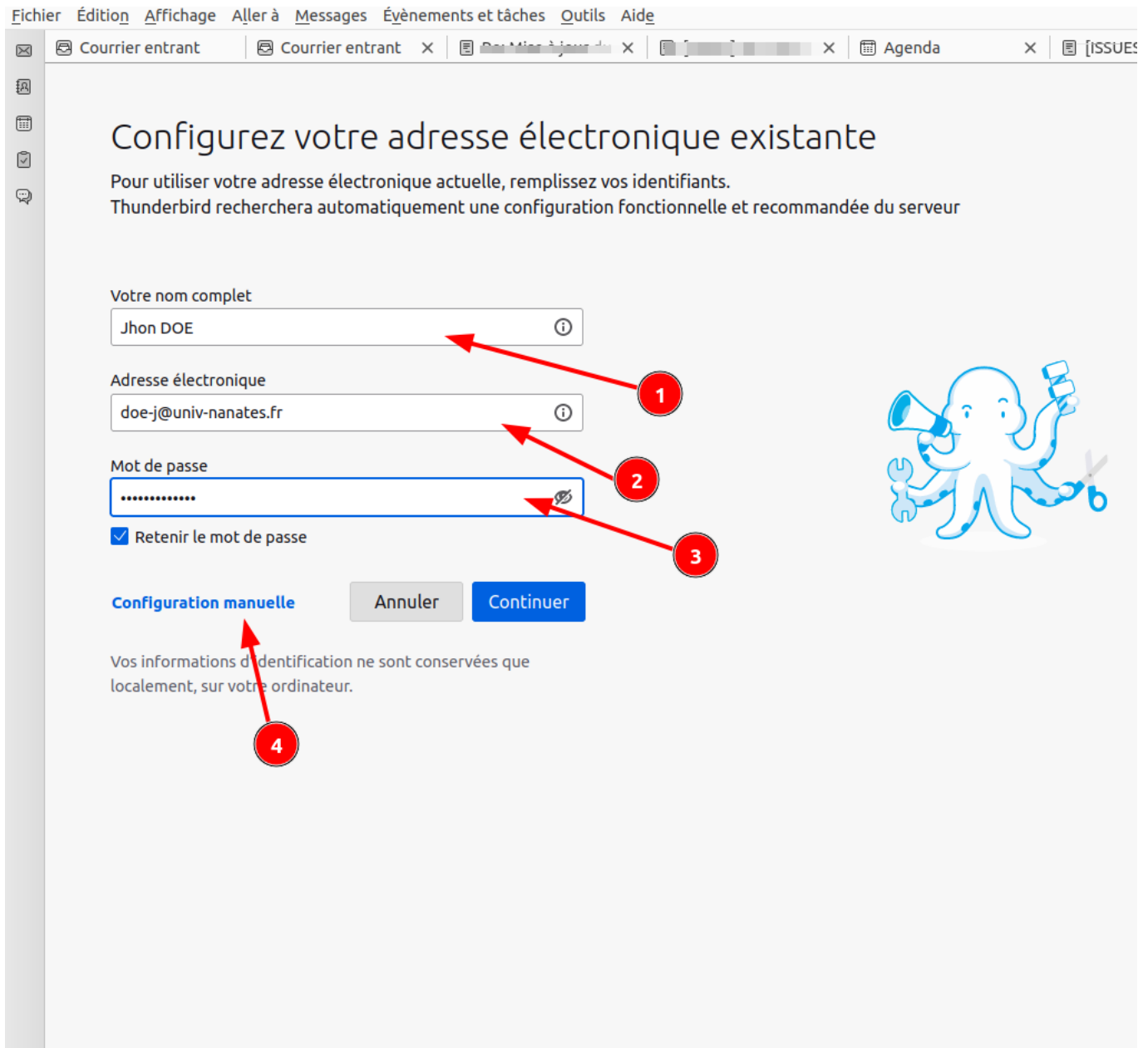
Ce service permet la récupération des messages effacés par erreur. Les messages sont disponibles environ 10 jours.

Configuration de thunderbird pour accéder à la boîte mail de secours

Ajouter un nouveau compte en utilisant le menu déroulant "Gestion des Comptes"(1), puis "Ajouter un compte de messagerie"(2), comme indiqué dans la figure 1. <note>Ce menu est accessible par l'option "Paramètres des comptes", disponible dans le menu déroulant "Edition" sur la version Linux et "Outils" sur Windows </note>



Renseigner les champs en suivant l'exemple de la capture suivante et cliquer sur l'option "Configuration manuelle" :



Dans les paramètres du serveur renseigner ces champs :

1. Protocole: IMAP
2. Nom d'hôte: mail-secours.univ-nantes.prive
3. Port : 143
4. Sécurité de la connexion: Aucun
5. Méthode d'authntification: mot de passe noraml
6. Nom d'utilisateur: l'identifiant unique de l'utilisateur

Serveur sortant

1. Nom d'hôte : smtp-tls.univ-nantes.fr
2. Port : 587

Mot de passe
.....

Retenir le mot de passe

✓ Les paramètres suivants ont été trouvés en sondant le serveur donné :

Paramètres du serveur

SERVEUR ENTRANT

Protocole : IMAP

Nom d'hôte : mail-secours.univ-nantes.prive

Port : 143

Sécurité de la connexion : Aucun

Méthode d'authentification : Mot de passe normal

Nom d'utilisateur : [masqué]

SERVEUR SORTANT

Nom d'hôte : smtp-tls.univ-nantes.fr

Port : 587

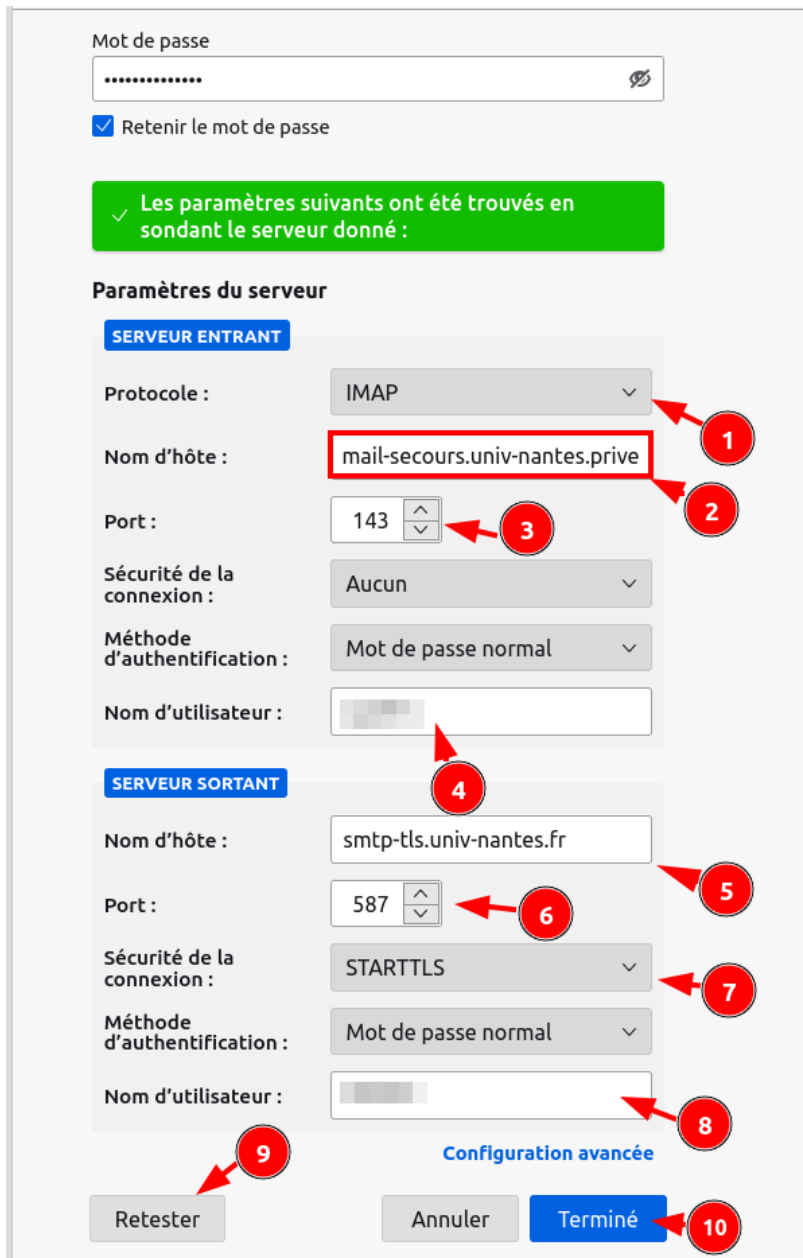
Sécurité de la connexion : STARTTLS

Méthode d'authentification : Mot de passe normal

Nom d'utilisateur : [masqué]

Configuration avancée

Retester Annuler Terminé



Vu que le certificat de ce serveur n'est pas signé par une autorité publique, ce message va apparaitre:

Avertissement !

Paramètres du courrier entrant :

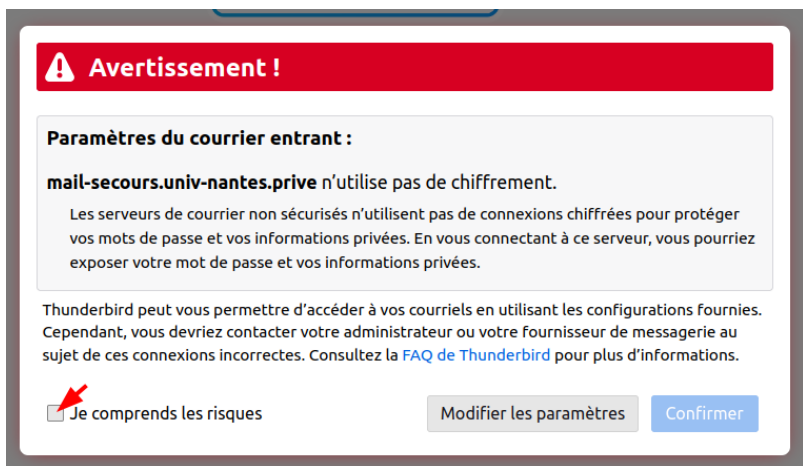
mail-secours.univ-nantes.prive n'utilise pas de chiffrement.

Les serveurs de courrier non sécurisés n'utilisent pas de connexions chiffrées pour protéger vos mots de passe et vos informations privées. En vous connectant à ce serveur, vous pourriez exposer votre mot de passe et vos informations privées.

Thunderbird peut vous permettre d'accéder à vos courriels en utilisant les configurations fournies. Cependant, vous devriez contacter votre administrateur ou votre fournisseur de messagerie au sujet de ces connexions incorrectes. Consultez la [FAQ de Thunderbird](#) pour plus d'informations.

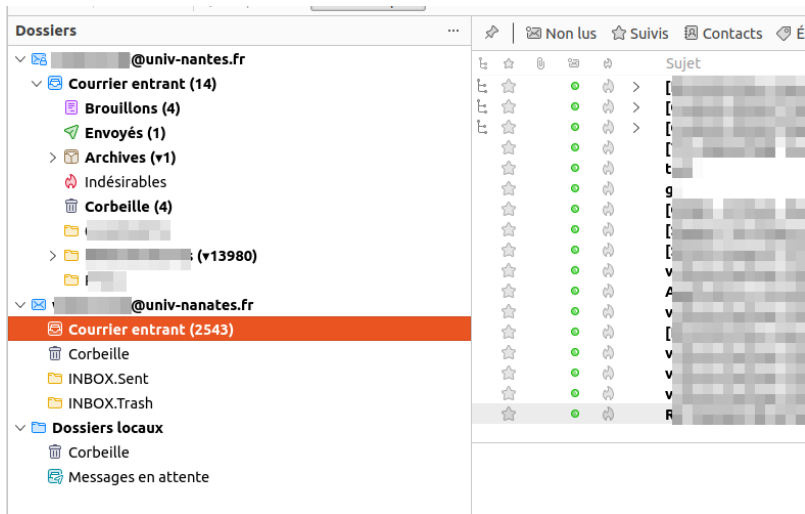
Je comprends les risques

Modifier les paramètres Confirmer



Pour ignorer l'avertissement, cocher la case "Je comprends les risques" et cliquer sur confirmer.

Une nouvelle arborescence va apparaitre, celle-la contient une copie des messages reçus les dix derniers jours.



Il est possible de copier les messages “à restaurer” en faisant un glisser/déposer vers la boite historique.

From: <https://wiki.univ-nantes.fr/> - Wiki

Permanent link: https://wiki.univ-nantes.fr/doku.php?id=personnels:mailunique:documentation:mails_secours&rev=1694071479

Last update: 2023/09/07 09:24

