

Je découvre U-Visio

Accéder à Visio-Agents

Vous pouvez accéder à U-Visio directement à l'adresse : <https://u-visio.univ-nantes.fr>




Créer des réunions

<https://wiki.univ-nantes.fr/doku.php?id=u-visio:creerunesalle>

Inviter des participants

<https://wiki.univ-nantes.fr/doku.php?id=u-visio:inviterdesparticipants>

Communiquer dans les réunions

Pour communiquer vous pouvez parler et diffuser votre caméra :  Utiliser les émojis :  Ecrire dans la discussion publique ou privée : 

Travailler en commun sur des ressources partagées

U-Visio permet de travailler à plusieurs sur un tableau blanc, un document, des notes partagées et d'enregistrer et partager ce travail : [capture11_tableau_blanc.webp](#)

From:

<https://wiki.univ-nantes.fr/> - Wiki

Permanent link:

<https://wiki.univ-nantes.fr/doku.php?id=u-visio:decouvrir&rev=1772440839>

Last update: **2026/03/02 09:40**

