

## Première connexion sur Madoc:

Cliquez sur connexion en haut à droite.

Plate-forme d'Enseignement de l'Université de Nantes

Non connecté. (Connexion)

Bienvenue dans votre espace pédagogique !

Calendrier  
décembre 2006

Lu	Ma	Me	Je	Ve	Sa	Di
				1	2	3
4	5	6	7	8	9	10
11	12	13	14	15	16	17
18	19	20	21	22	23	24
25	26	27	28	29	30	31

**Catégories de cours**

UFR SCIENCES ET TECH	1215
UFR DROIT SC-PO	766
UFR HISTOIRE ARCHEO	427
UFR LANGUES	2357
UFR LETTRES LANGAGES	819
UFR MEDECINE	181
UFR ODONTOLOGIE	115
UFR PSYCHOLOGIE	239
UFR SC PHARMA	500
UFR SCIENCES ECO	918
UFR SOCIOLOGIE	231
UFR STAPS	569
POLYTECH NANTES	15
IAE	279
IPAG	46
IUT-NANTES	86
IUT-LA ROCHE SUR YON	
GEA	2

Saisissez votre identifiant intranet et votre mot de passe

Service Central d'Authentification

Vous pouvez vous authentifier maintenant afin de pouvoir accéder ultérieurement à des services protégés.

Entrez votre nom d'utilisateur et votre mot de passe puis cliquez sur le bouton **Connexion** ci-dessous pour continuer.

Utilisateur :

Mot de passe :

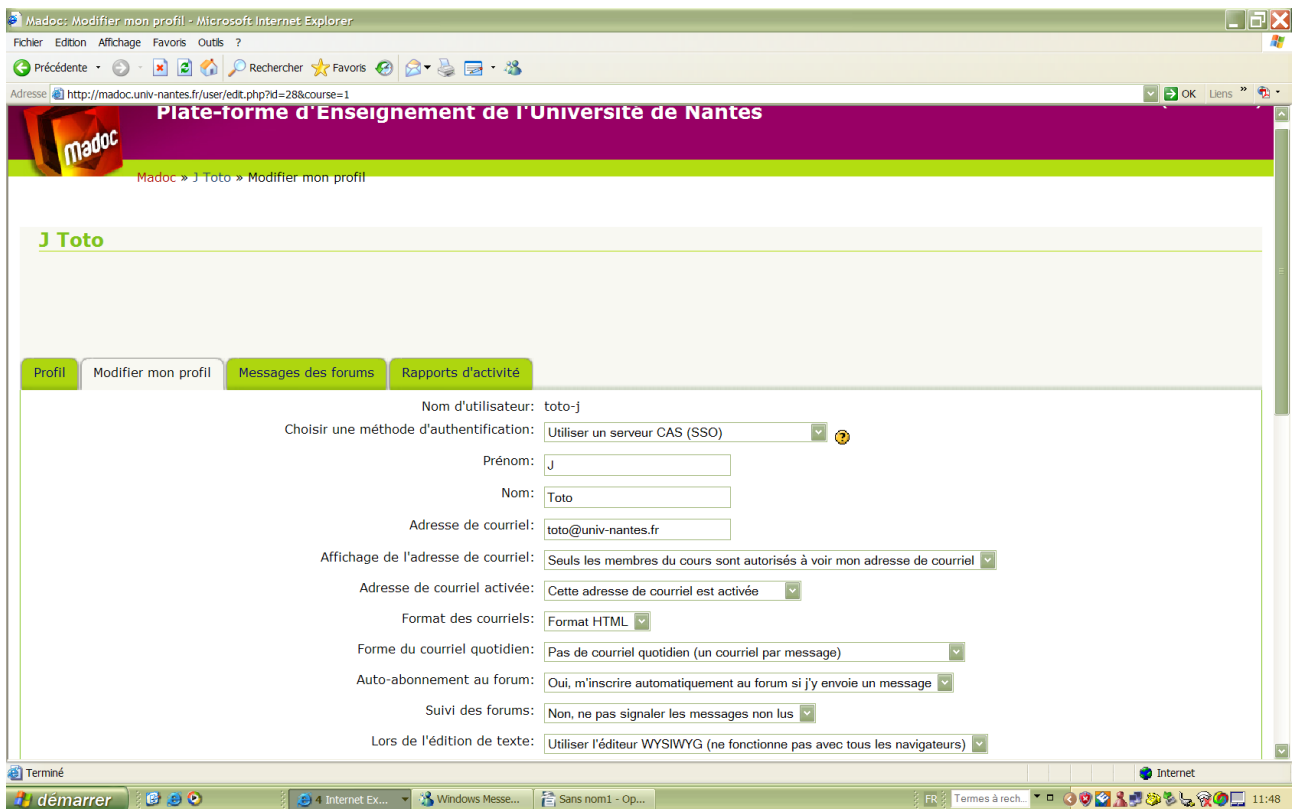
Prévenez-moi avant de me connecter à d'autres services.

Connexion

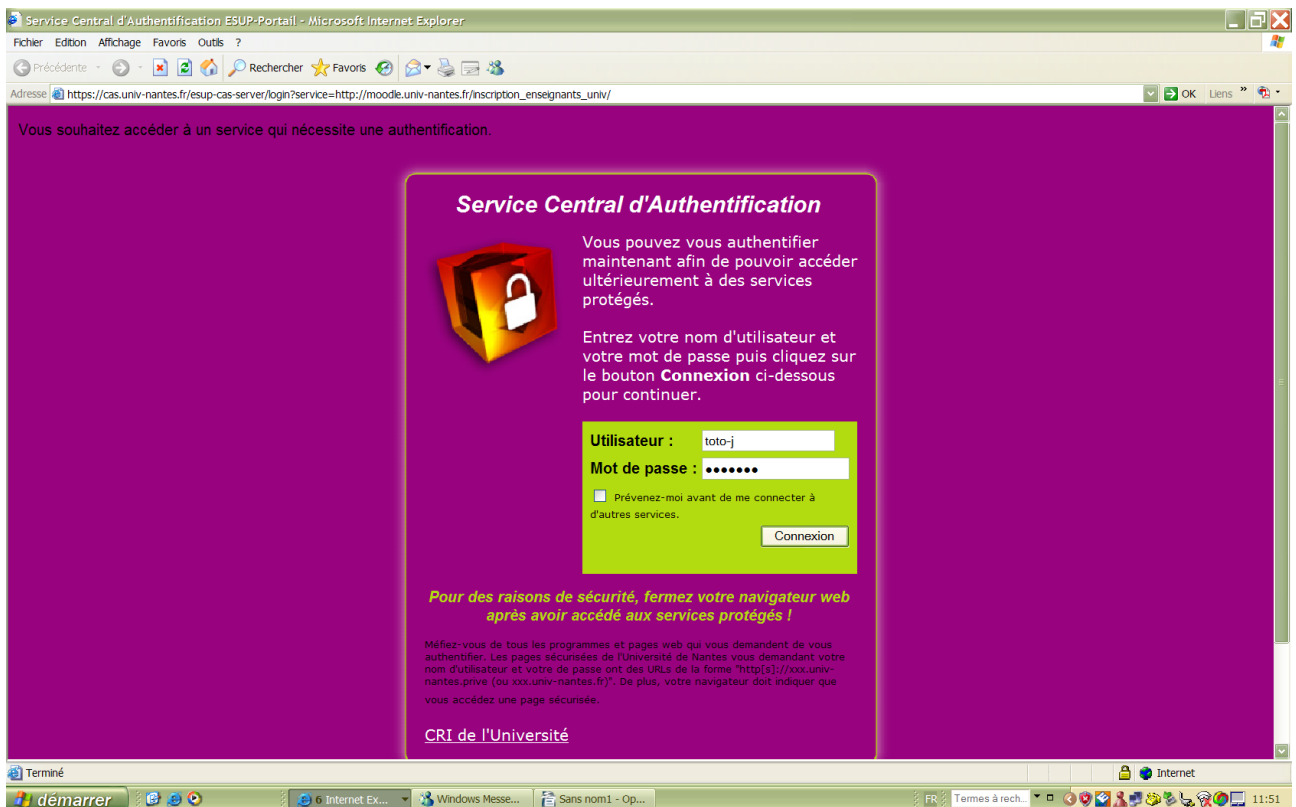
Pour des raisons de sécurité, fermez votre navigateur web après avoir accédé aux services protégés !

Méliez-vous de tous les programmes et pages web qui vous demandent de vous authentifier. Les pages sécurisées de l'Université de Nantes vous demandent votre nom d'utilisateur et votre mot de passe ont des URLs de la forme "http[s]://xxx.univ-nantes.prive (ou xxx.univ-nantes.fr)". De plus, votre navigateur doit indiquer que vous accédez une page sécurisée.

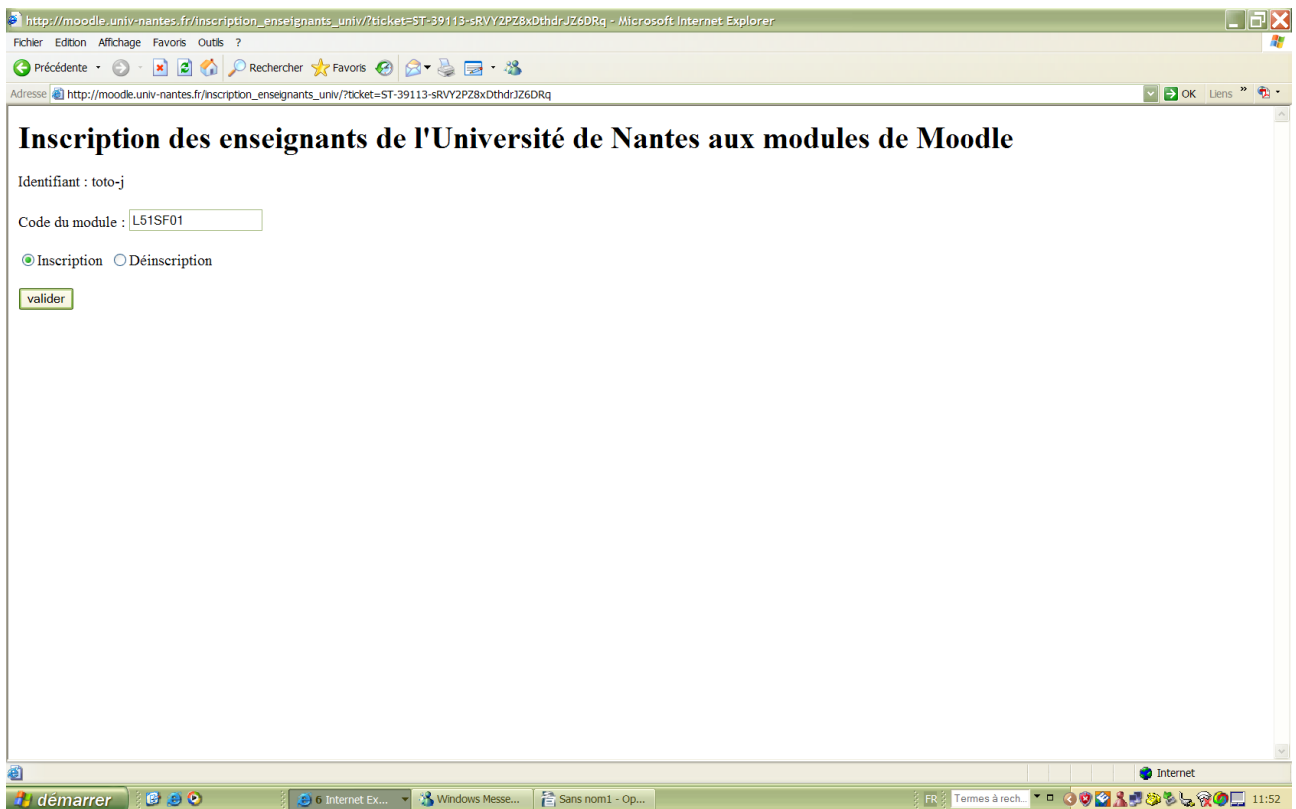
CRI de l'Université



Modifier le cas échéant votre fiche profil et enregistrer  
Pour vous déclarer enseignant,  
connectez-vous à: [http://moodle.univ-nantes.fr/inscription\\_enseignants\\_univ](http://moodle.univ-nantes.fr/inscription_enseignants_univ)



Identifiez-vous



Saisissez le code module de votre cours. Validez.