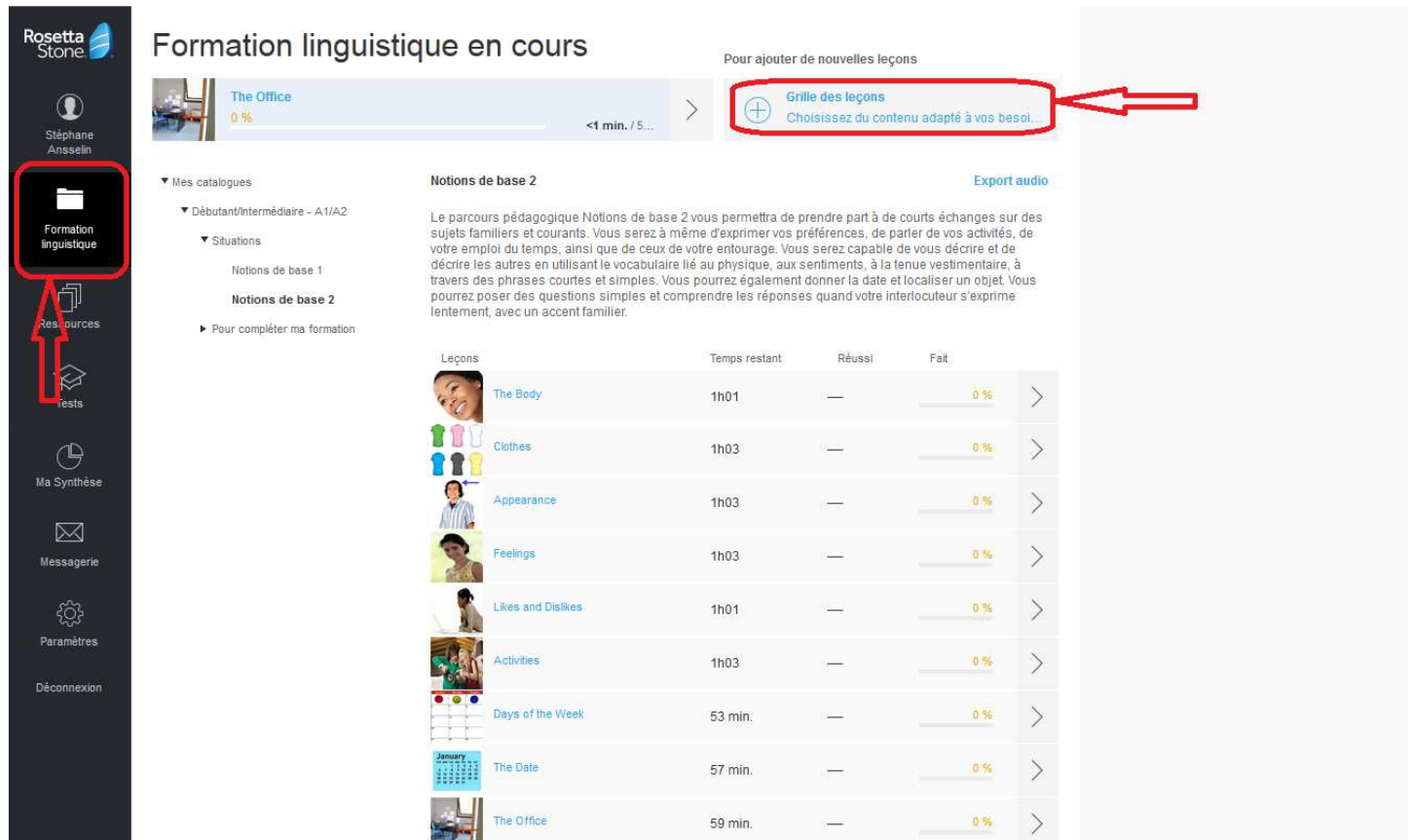











Comment ajouter un parcours.

Pour ajouter le parcours de votre choix, cliquez sur “Formation Linguistique” puis en haut à droite de l’écran sur “+ Grille des leçons”.

Prenez note néanmoins qu’il n’est pas possible de supprimer un parcours.



The screenshot shows the Rosetta Stone interface for 'Formation linguistique en cours'. The sidebar on the left has 'Formation linguistique' highlighted with a red box and an arrow. The main content area shows 'Notions de base 2' with a table of lessons. The 'Grille des leçons' button in the top right is also highlighted with a red box and an arrow.

Leçons	Temps restant	Réussi	Fait
 The Body	1h01	—	0 %
 Clothes	1h03	—	0 %
 Appearance	1h03	—	0 %
 Feelings	1h03	—	0 %
 Likes and Dislikes	1h01	—	0 %
 Activities	1h03	—	0 %
 Days of the Week	53 min.	—	0 %
 The Date	57 min.	—	0 %
 The Office	59 min.	—	0 %

Vous aurez la possibilité de sélectionner un choix particulier sur les écrans 3 ou 4.

Si le choix que vous souhaitez est sélectionné et grisé, cela signifie que la selection est déjà présente sur votre formation et qu’il n’est pas possible de la rajouter une nouvelle fois.

Rosetta Stone

Stéphane Anselin

Formation linguistique

Ressources

Tests

Ma Synthèse

Paramètres

Déconnexion

Choix du contenu de mon programme de formation

Annuler

Étape précédente

Poursuivre

Répondez aux questions afin que Rosetta Stone vous propose un programme de formation adapté à vos besoins.

Contexte

Contexte

Pour quel contexte avez-vous besoin de vous préparer en langues ?

Filière sanitaire



Filière sociale



Filière médicale



Situations professionnelles



Situations autres que professionnelles



Leçons vidéo thématiques



Préparation au TOEIC®



Préparation au TOEFL®



Annuler

Étape précédente

Poursuivre

Comment ajouter un parcours.

Rosetta Stone

Stéphane Anselin

Formation linguistique

Ressources

Tests

Ma Synthèse

Paramètres

Déconnexion

Choix du contenu de mon programme de formation

Annuler Étape précédente **Poursuivre**

Répondez aux questions afin que Rosetta Stone vous propose un programme de formation adapté à vos besoins.

Programme de formation

Filière sanitaire > Programme de formation

Sélectionnez ci-dessous votre programme de formation :

- IFSI (infirmiers)** ⓘ
- IFE (ergothérapeutes) ⓘ
- IFMEM (manipulateurs radio) ⓘ
- IFAS (aides-soignants) ⓘ
- IADE (infirmiers anesthésistes) ⓘ
- IBODE (infirmiers de bloc) ⓘ
- IFMK (kinésithérapeutes) ⓘ
- IFPP (pédicures-podologues) ⓘ

Rosetta Stone

Stéphane Anselin

Formation linguistique

Ressources

Tests

Ma Synthèse

Paramètres

Déconnexion

Choix du contenu de mon programme de formation

Annuler Étape précédente **Poursuivre**

Répondez aux questions afin que Rosetta Stone vous propose un programme de formation adapté à vos besoins.

Votre programme IFSI (infirmiers) :

Filière sanitaire > IFSI (infirmiers) > Votre programme IFSI (infirmiers) :

Vous ne connaissez pas votre niveau ?

Passez un test de niveau en ligne. Ce test dure entre 20 et 45 minutes.

Résultat au test : 6,7/10

Votre programme IFSI (infirmiers) :

- IFSI (infirmiers) - tous niveaux** ⓘ

Annuler Étape précédente **Poursuivre**

Comment ajouter un parcours.

Dans l'écran-exemple ci-dessous, le semestre 1 est déjà présent sur le compte aussi il n'est pas possible de le sélectionner. Par contre, on peut sélectionner un autre semestre car il n'est pas présent.